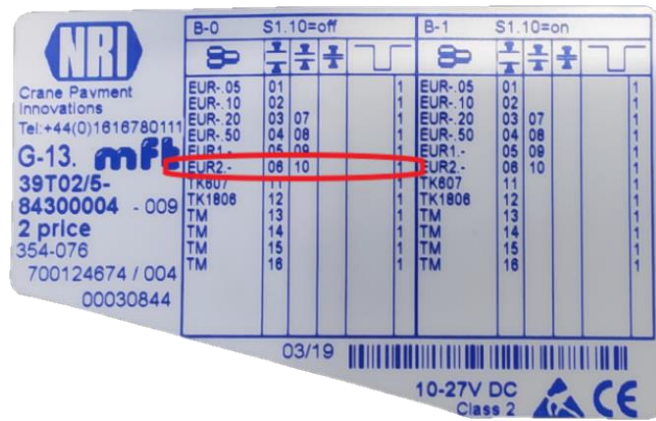


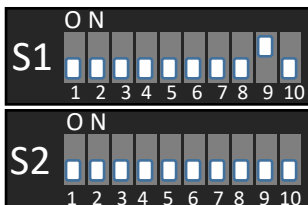
Muntkanalen blokkeren G-13MFT Stepper / Totalizer

Door het instellen van de dipswitches aan de achterkant van de munttester kunnen munt(en) geblokkeerd worden. Als voorbeeld wordt de €2,- geblokkeerd. Deze zit, volgens het type plaatje in zowel kanaal **06** als **10** geprogrammeerd. Beide kanalen moeten worden dichtgezet om de €2,- te blokkeren.



1 Door schakelaar **S1.09**

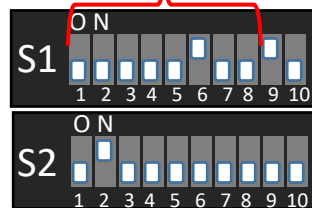
omhoog (ON) te schakelen komt de G-13 in de blokkeermodus.



2 Om de €2,- kanalen te blokkeren

dienen de corresponderende DIP-switches omhoog geschakeld te worden. In dit voorbeeld zijn dat **S1.06** en **S2.02**

(Kanaal 1 t/m 8)



(Let op!! Kanaal 9 t/m 16)

| Kan.nr. | 09 | 10 | 11 | 12 | 13 | 14 | 15 | 16 |
|---------|----|----|----|----|----|----|----|----|
| S2 nr. | 1 | 2 | 3 | 4 | 5 | 6 | 7 | 8 |

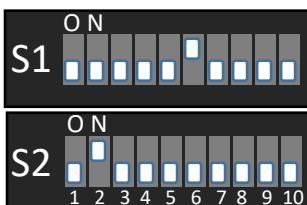
3

Door de retourknop in te drukken (openen van de loopbaan) wordt de instelling in de munttester overgenomen.



4 Door vervolgens schakelaar

S1.09 omlaag (OFF) te schakelen, wordt de instelling opgeslagen. Indien alles juist verloopt zal de munttester dit bevestigen door de aannamespoel 1x te laten klikken.



5 De prijzen kunnen nu weer

ingesteld worden nu de munttester in de prijs-modus staat.